

התקנת OneDrive

מכללת סמינר הקיבוצים מאפשרת לעובדי המינהל והאקדמיה לקבל חשבון של OneDrive. באפשרותך שתי אפשרויות, עבודה עם OneDrive דרך הווב מייל מאתר הסמינר, או התקנה דרך תוכנת Outlook. ניתן לעבוד עם שתי האופציות גם במקביל.

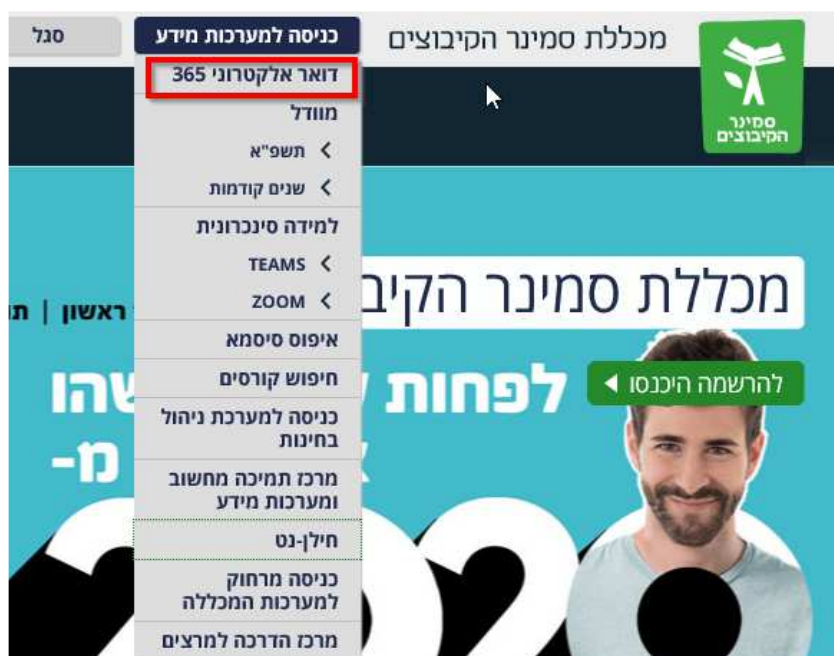
מומלץ כהתחלה לעבוד עם האופציה הראשונה מכיוון שהיא יותר פשוטה לתפעול.

****חשוב מאוד- אין גיבוי לשירות הOneDrive, חובה לגבות מסמכים חשובים באופן קבוע.****

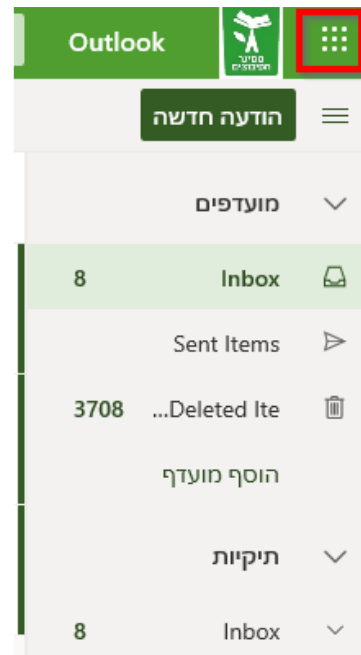
עבודה עם OneDrive דרך Webmail

ניתן להיכנס למייל דרך האתר מהקישור <https://login.microsoftonline.com>, או להיכנס לאתר הסמינר, לעמוד עם העכבר על כניסה למערכות מידע וברשימה שנפתחת ללחוץ על דואר אלקטרוני 365.

יש להכניס שם משתמש וסיסמה של הסמינר `FirstName.LastName@smkb.ac.il`




לאחר הכניסה למייל עם שם המשתמש והסיסמה, יש ללחוץ על הריבוע עם 9 הנקודות שנמצא בצד שמאל או ימין (תלוי בהגדרות הדפדפן שלכם) למעלה



נפתחת הרשימה הבאה

→Office 365 

יישומים



→ כל היישומים

יש ללחוץ על OneDrive, במידה והאייקון של OneDrive לא מופיע, יש ללחוץ על כל היישומים ולחפש ברשימה. יעלה המסך הבא, יש ללחוץ על החץ כפי שמסומן בצילום מסך

Securely store and share files



Invite others to view or edit any files you choose.

Your files and folders are private until you share them.

Your OneDrive is ready →

זהו, אפשר להשתמש בשטח האיחסון שלכם.

Complete your OneDrive mission:
Upload your first file

Upload your files and photos to OneDrive so you can get to them from any device. Select Upload near the top of the page, or just drag and drop your files.

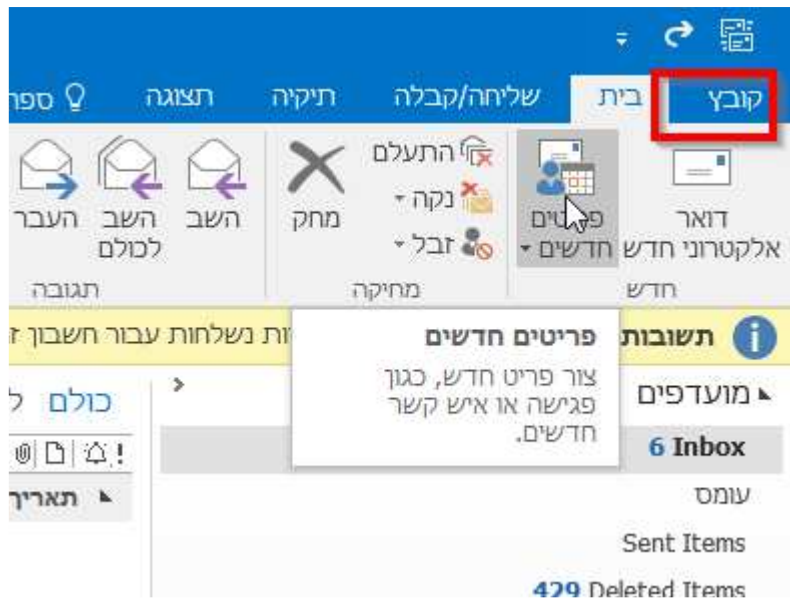
Name	Modified	Modified By	File size	Sharing
Attachments	May 7, 2017	אסתר כנדיאל סגב	0 items	Private

במידה ונתקלתם בבעיה \ תקלה
אנא פנו למרכז התמיכה באמצעות המייל 2345@smkb.ac.il או בטלפון 03-6902345


התקנת OneDrive דרך Outlook

על מנת להתקין את OneDrive על המחשב דרך Outlook, על המחשב צריכה להיות מותקנת תוכנת Office.

יש לפתוח את Outlook וללחוץ על קובץ מצד ימין למעלה



לאחר מכן יש ללחוץ על חשבון Office



לאחר מכן יש ללחוץ על הוסף שירות

חשבון

פרטי משתמש

אסתר כבדיאל סנג
Ester.Kavdiel@smkb.ac.il

יציאה
החלף חשבון

רקע של Office:
ללא רקע

ערכת נושא של Office:
צבעוני

שירותים מחוברים:

אין לך שירותים מחוברים. האם להוסיף שירות כזה כעת?

הוסף שירות

מידע
פתח ויצא
שמור בשם
שמור קבצים מצורפים
הדפס
חשבון Office
אפשרויות
יציאה

יש לבחור את האפשרות של OneDrive for business

חשבון

פרטי משתמש

אסתר כבדיאל סנג
Ester.Kavdiel@smkb.ac.il

יציאה
החלף חשבון

רקע של Office:
ללא רקע

ערכת נושא של Office:
צבעוני

שירותים מחוברים:

אין לך שירותים מחוברים. האם להוסיף שירות כזה כעת?

הוסף שירות

אחסון
אחסן את המסמכים שלך בענן וגש אליהם מכל מקום כמעט

אחרים
היכנס באמצעות חשבון Microsoft שלך כדי להוסיף תמונות וסרטי וידאו מרנך האתרים המועדפים עליך.


חנות Office
היכנס עם חשבון Microsoft שלך כדי להשתמש ביישומים מחנות Office.

OneDrive
OneDrive for Business

אודות Outlook

מידע
פתח ויצא
שמור בשם
שמור קבצים מצורפים
הדפס
חשבון Office
אפשרויות
יציאה

ייתכן שתופיע הודעה בזמן טעינת האפליקציה



יש להזין סיסמה

X



ester.kavdiel@smkb.ac.il →

הזן סיסמה

סיסמה

שכחתי את הסיסמה שלי

היכנס באמצעות חשבון אחר

היכנס

? שכחת שם משתמש <https://pass.smkb.ac.il>



בסיום ההתקנה ניתן לראות את החיבור ל OneDrive כפי שמסומן בצילום המסך הבא

חשבון

פרטי משתמש

אסתר כבדיאל סנג
Ester.Kavdiel@smkb.ac.il

יציאה
החלף חשבון

רקע של Office:
ללא רקע

ערכת נושא של Office:
צבעוני

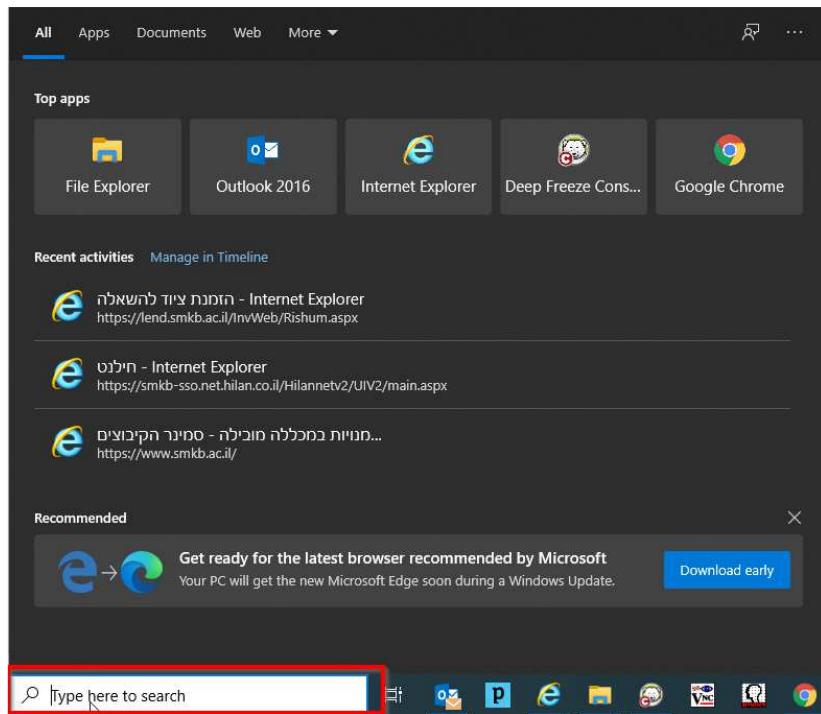
שירותים מחוברים:

הסר	Seminar Hakibutzim College - OneDrive	☁	Ester.Kavdiel@smkb.ac.il
הסר	Seminar Hakibutzim College – אתרים	📁	Ester.Kavdiel@smkb.ac.il

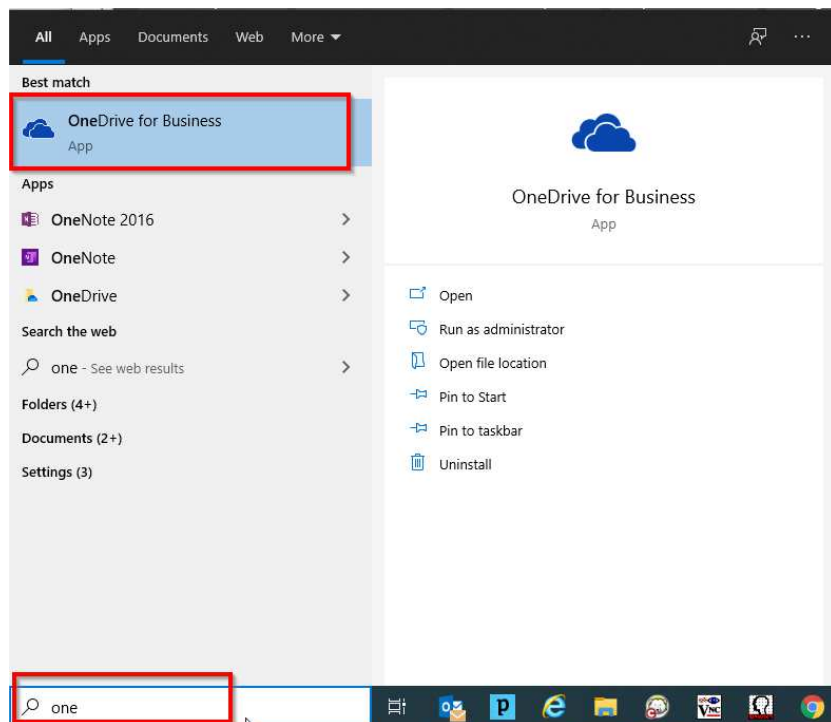
הוסף שירותים

מידע
פתח ויצא
שמור בשם
שמור קבצים מצורפים
הדפס
Office חשבון
אפשרויות
יציאה

לאחר מכן יש להתקין את הגישה לאחסון במחשב. בשורת החיפוש יש להקליד OneDrive



יש לבחור OneDrive for business




במסך שעולה יש להכניס שם משתמש וללחוץ על Sign in

Microsoft OneDrive

Set up OneDrive

Put your files in OneDrive to get them from any device.



ester.kavdiel@smkb.ac.il


Create account Sign in

יש ללחוץ על Next

Microsoft OneDrive

Your OneDrive folder

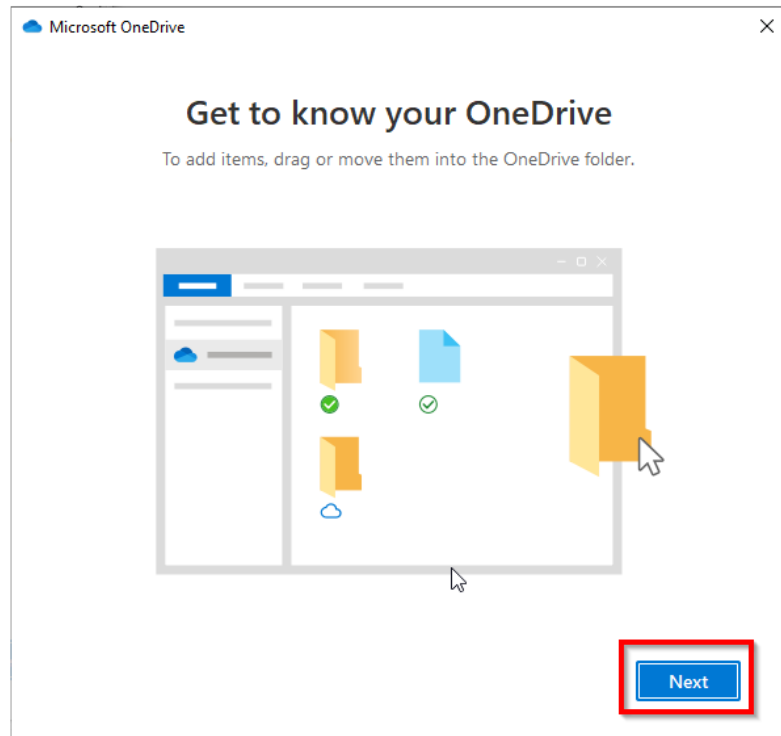
Add files to your OneDrive folder so you can access them from other devices and still have them on this PC.



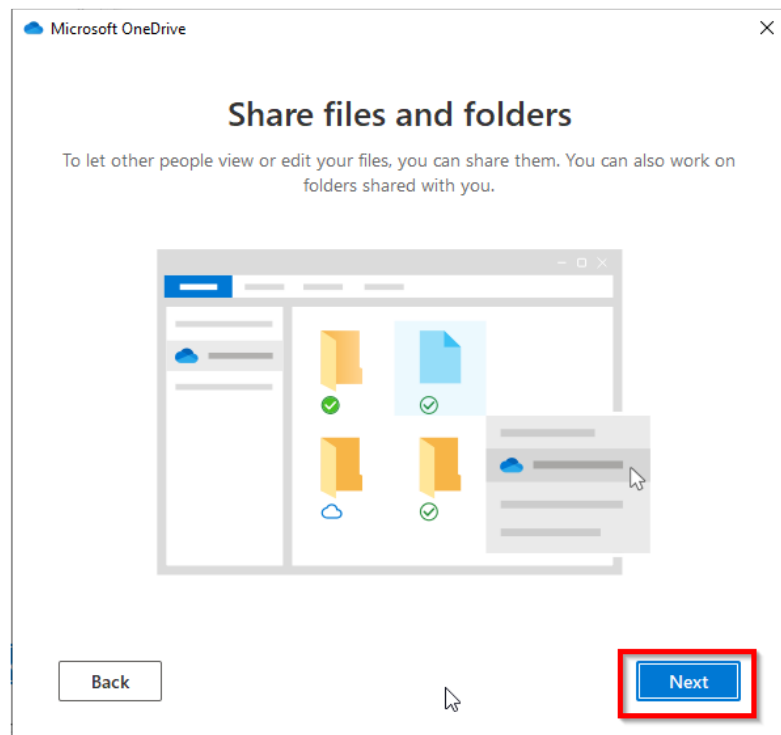
Your OneDrive folder is here
C:\Users\ester.kavdiel\OneDrive - Seminar Hakibutzim College
[Change location](#)

Next

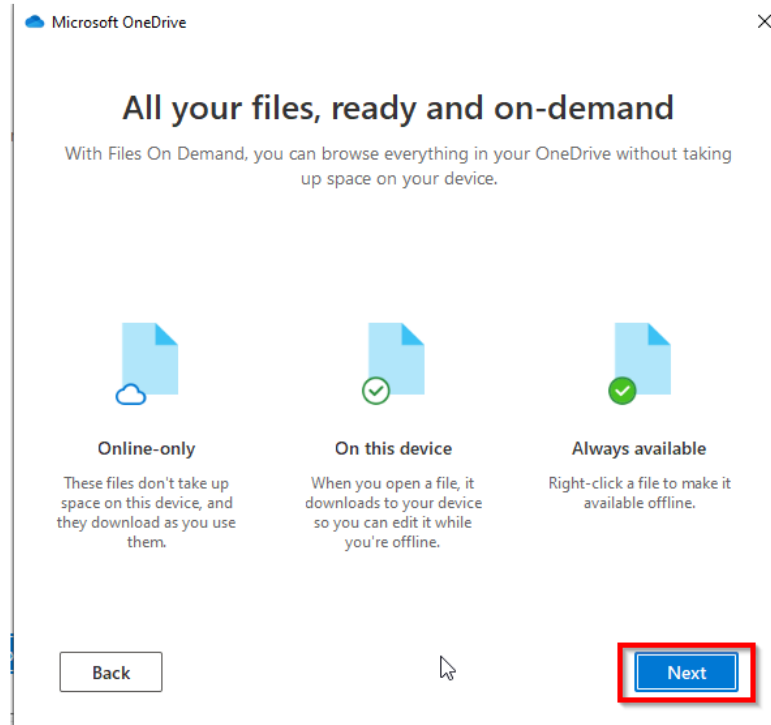
יש ללחוץ על Next




יש ללחוץ על Next



יש ללחוץ על Next



יש ללחוץ על Later ולהמשיך לשלב הבא, בלחיצה על Open my OneDrive folder תיפתח התיקיה במחשב וניתן להתחיל לעבוד.



במידה ונתקלתם בבעיה \ תקלה
אנא פנו למרכז התמיכה באמצעות המייל 2345@smkb.ac.il או בטלפון 03-6902345