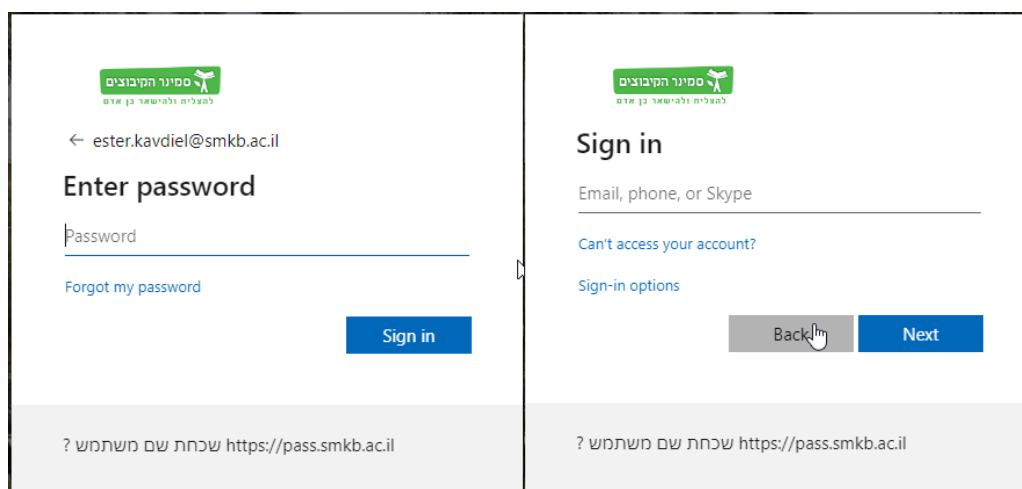


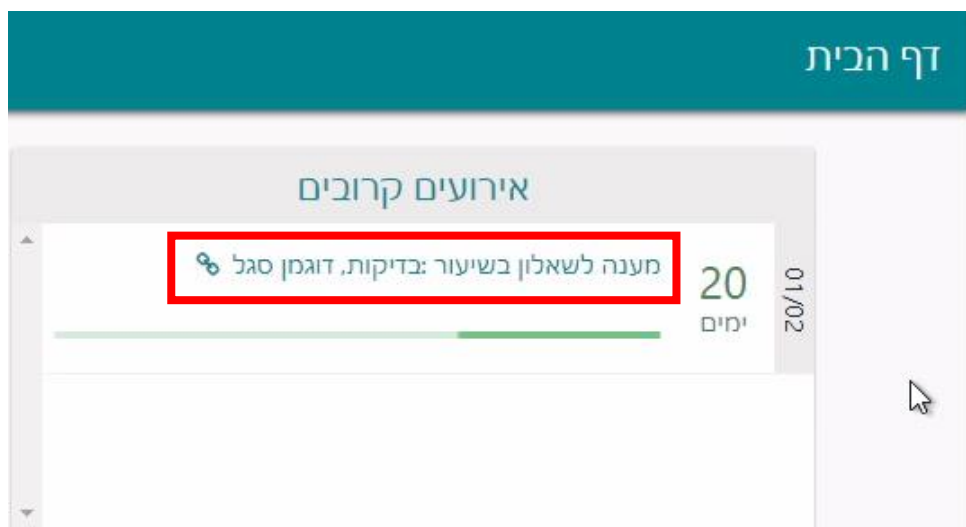
## מילוי משובי הוראה בפורטל הסטודנטים

יש להיכנס לפורטל הסטודנטים ולהזין שם משתמש וסיסמא



ניתן להגיע למשוב בשתי דרכים:

1. בדף הבית על המסך, תחת אירועים קרובים תוצג רשימת השיעורים להם יש משוב למילוי:



יש ללחוץ על קישור המענה לשאלון לאחר מכן ייפתח דף המשוב לשיעור.

2. בדף "השיעורים שלי" ברשימת השיעורים, תחת כל שיעור עם משוב מופיע קישור למשוב "קיים משוב למענה"

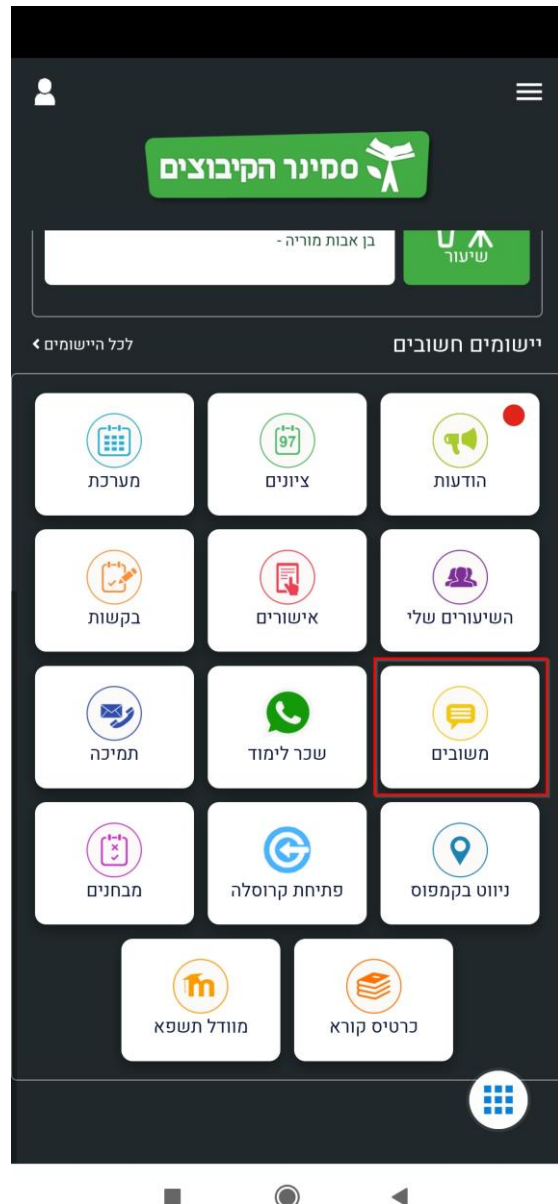


שלח

בסיום מילוי המשוב יש ללחוץ על כפתור "שלח"

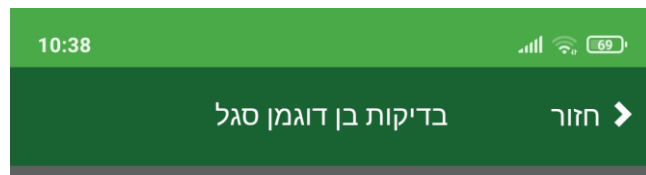

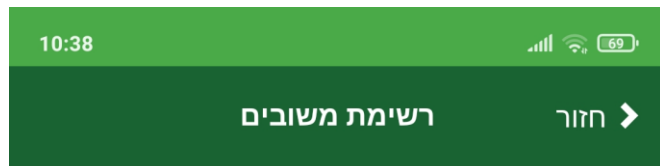
## מילוי משובי הוראה באפליקציית הסטודנטים

יש להיכנס לאפליקציית "סמינר הקיבוצים" ולבחור באייקון "משובים".



על המסך תופיע רשימת השיעורים בהם יש למלא משוב. יש לבחור את השיעור המבוקש, ללחוץ על "התחל במשוב" ולמלא את המשוב.

בסיום מילוי המשוב חשוב ללחוץ על כפתור "שמירת תוצאות".



## בדיקות בן

סטודנט/ית יקר/ה,

מטרתו של סקר ההוראה, היא לתרום לאיכותם ולרמתם של הקורסים במכללת סמינר הקיבוצים. חוות דעתך העניינית תסייע להשיג מטרה זו. אנו מאמינים כי תתייחס/י למילוי השאלון במלוא האובייקטיביות, הרצינות ותשומת הלב.

תוצאות סקרי ההוראה וההערות המילוליות, מרוכזות ומובאות לידיעת מרצה הקורס מבלי לפגוע באנונימיות של הסטודנטים/יות המשיבים.

חשוב שהערכתך תהיה כנה, בונה מכבדת ומכובדת, כך שהמרצה והמוסד יוכלו להפיק ממנה תועלת בעת תכנון הקורס והוראתו בעתיד.

שים לב: במידה וההיגד בשאלה אינו רלוונטי לקורס, סמן את האפשרות 'לא רלוונטי'.

← התחל במשוב

**למי שטרם הוריד את האפליקציה:**

היכנסו לחנויות App Store או Google play וחפשו "סמינר הקיבוצים"

