

שיבוץ מקוון

חשוב!

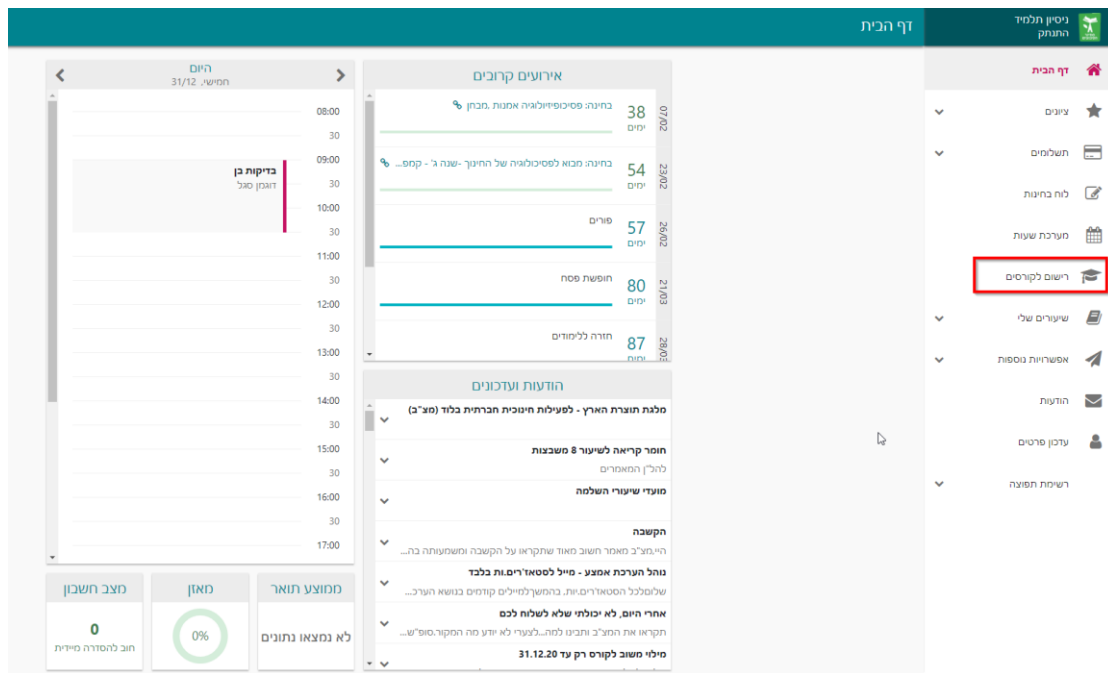
רק סטודנטים ששלמו מקדמה יכולים להירשם לקורסים

ניתן להירשם לקורסים רק בסעיפים בהם נותרו נקודות לשיבוץ (הנקודות מופיעות בסוגריים)

לא כל הקורסים פתוחים לשיבוץ על ידי הסטודנט/ית. חלק מן הקורסים משובצים רק ע"י הפקולטות

סטודנט/ית שלא עשה קורס חובה בשנה היעודה צריך/ה לפנות למזכירות הפקולטה שלו על מנת שישבצו אותו לקורס זה.

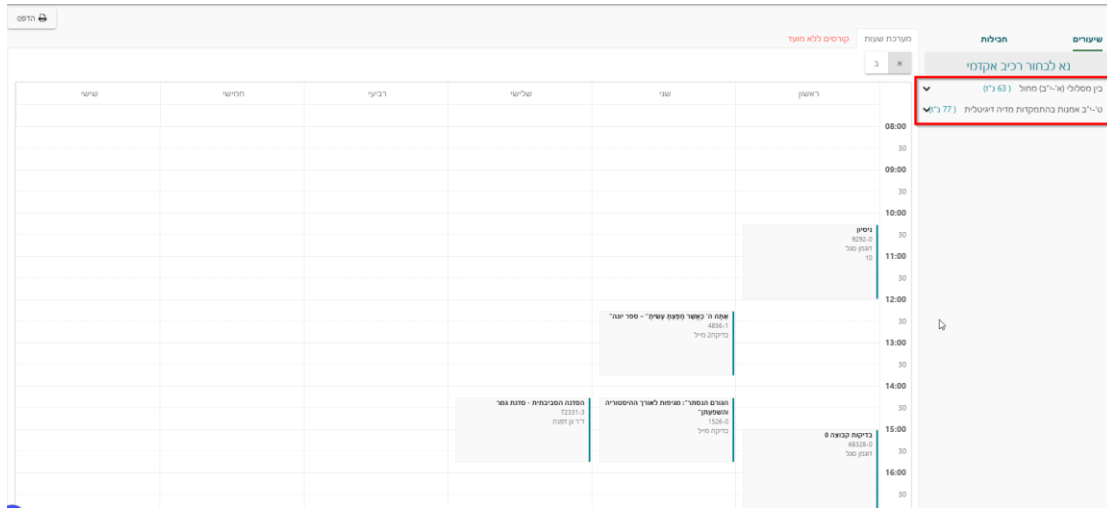
על מנת לבצע שיבוץ מקוון יש להיכנס לפורטל הסטודנט וללחוץ על "רישום לקורסים"



במידה והינך רשומה למספר מסלולים יש לבחור את המסלול המבוקש

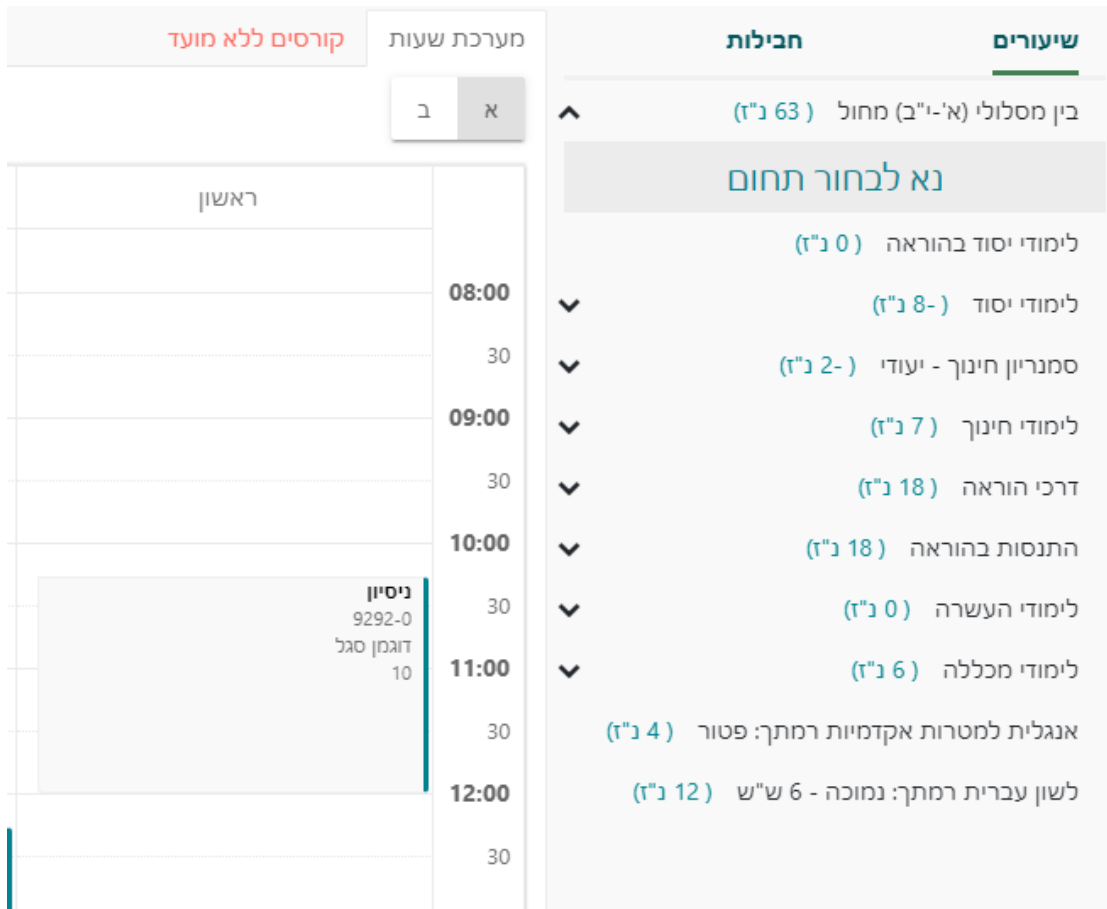
<p>במסלול לימודי תעודה בהתמחות אוצרות</p> <p>שנה: תשפ"ג שנה פדגוגית: א</p> <p>השלוחה/מסלול שאתה לומד אינו פתוחה לרישום</p>	<p>במסלול הכשרת מטפלים במגמת מבואות</p> <p>שנה: תשפ"ג שנה פדגוגית: א</p> <p>השלוחה/מסלול שאתה לומד אינו פתוחה לרישום</p>	<p>במסלול גיל רך (לידה - 6) בהתמחויות חוג חינוך מיוחד (לגיל הרך), חינוך בגיל הרך (לגיל רך חנ"מ) וגיל רך (לידה - 6) דיאלוגי</p> <p>שנה: תשפ"ג שנה פדגוגית: ג</p> <p>השלוחה/מסלול שאתה לומד אינו פתוחה לרישום</p>
--	--	---

נפתח מסך שיבוץ קורסים. מצד ימין בחלק העליון יופיע מסלול התלמיד



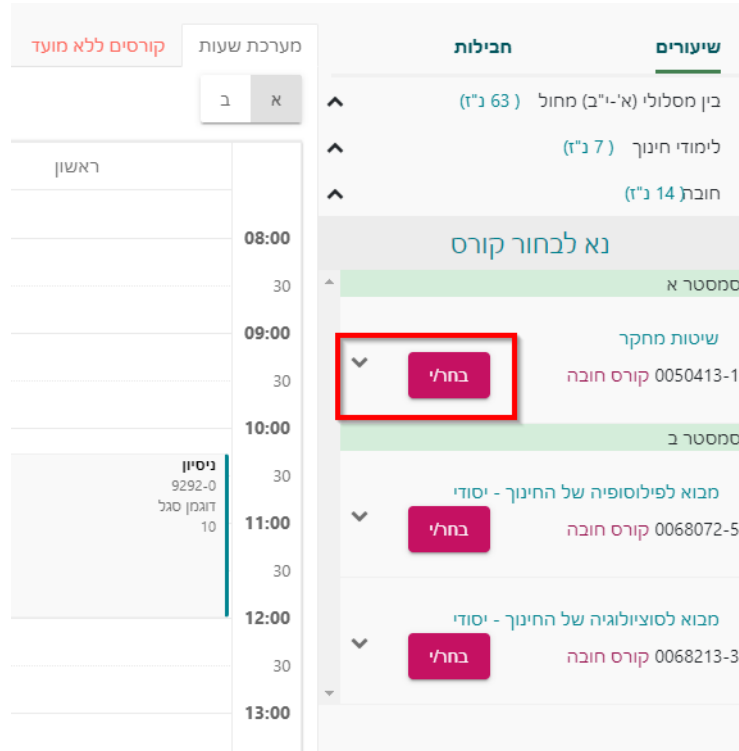
The screenshot shows a scheduling interface with a grid on the left and a student's schedule on the right. The grid has columns for days of the week (ראשון, שני, שלישי, רביעי, חמישי, שישי) and rows for time slots (08:00, 09:00, 10:00, 11:00, 12:00, 13:00, 14:00, 15:00, 16:00). The right panel shows a student's schedule for 'בין מסלולי (א'-י"ב) מחול (63 נ"ז)'. A red box highlights the student's name and ID.

לאחר בחירת המסלול יפתחו החובות האקדמיים של הסטודנט, בכדי לראות את הקורסים אליהם ניתן להשתבץ יש ללחוץ על השורה המתאימה.



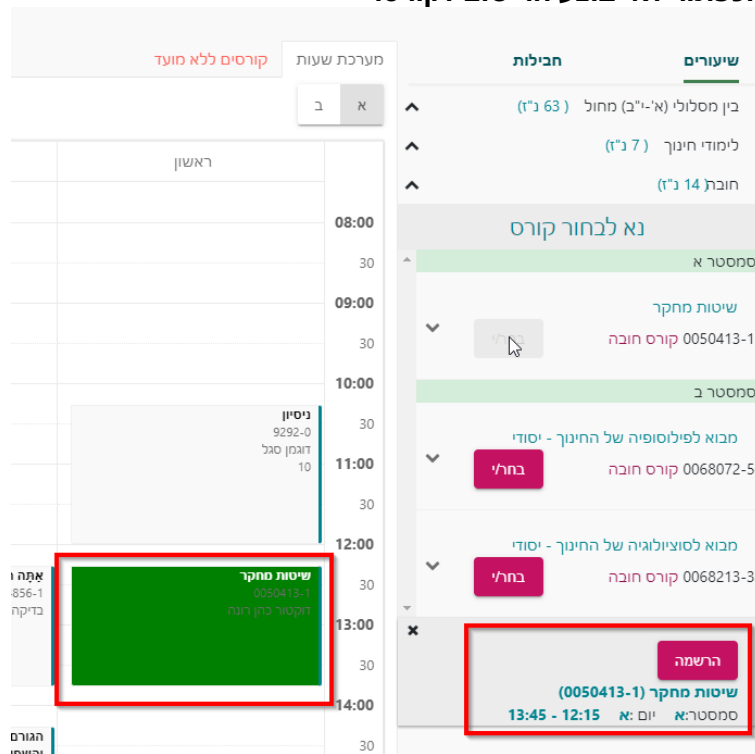
The screenshot shows a course selection interface. On the left is a grid with columns for days (ראשון) and rows for time slots (08:00, 09:00, 10:00, 11:00, 12:00). A course 'ניסיון 9292-0 דוגמן סגל 10' is shown in the 11:00 slot. On the right is a list of courses under the heading 'נא לבחור תחום'. The list includes: 'לימודי יסוד בהוראה (0 נ"ז)', 'לימודי יסוד (-8 נ"ז)', 'סמנריון חינוך - יעודי (-2 נ"ז)', 'לימודי חינוך (7 נ"ז)', 'דרכי הוראה (18 נ"ז)', 'התנסות בהוראה (18 נ"ז)', 'לימודי העשרה (0 נ"ז)', 'לימודי מכללה (6 נ"ז)', 'אנגלית למטרות אקדמיות רמתך: פטור (4 נ"ז)', and 'לשון עברית רמתך: נמוכה - 6 ש"ש (12 נ"ז)'.

בחלק התחתון בצד ימין יוצגו הקורסים אליהם ניתן להשתבץ. ניתן לעיין בפרטי הקורס ע"י לחיצה על "בחר/י"



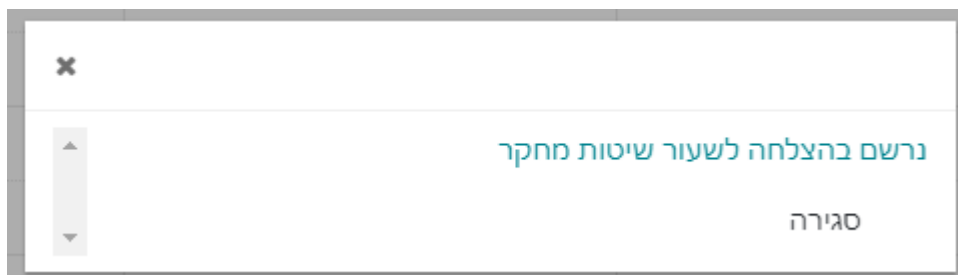
מסך בחירת קורסים. בצד ימין נראים קורסים עם כפתורי "בחר/י" המוקפים בקו אדום. בצד שמאל נראה לוח שנה עם קורס מודגש.

הקורס יוצג בלוח שבועי, כדי לבצע רישום לקורס יש ללחוץ על הכפתור הרשמה. ללא הלחיצה על הכפתור לא יבוצע הרישום לקורס.



מסך בחירת קורסים. בצד ימין נראים קורסים עם כפתורי "רשמה" המוקפים בקו אדום. בצד שמאל נראה לוח שנה עם קורס מודגש.

לאחר הרישום תתקבל ההודעה "נרשם בהצלחה".



הקורס אליו נרשמתם כעת יופיע בצבע צהוב

		10:00
	ניסיון 9292-0 דוגמן סגל 10	30
		11:00
		30
		12:00
אתה ה' כְּאֶשֶׁר חִפְצָה 4856-1 בדיקה 2 מייל	12:15-13:45 שיטות מחקר 0050413-1 דוקטור כחן רונה	30
		13:00
		30
		14:00
הגורם הנסתר": מגי והשפעתן" 1526 0		30

במידה ונתקלים בבעיה בתהליך הרישום לקורסים יש לפנות לתמיכה בטלפון 03-6902345