

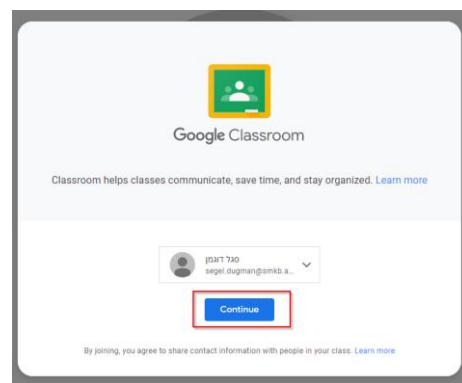
יצירת גוגל קלאסרום

על מנת ליצור גוגל קלאסרום יש להיכנס לקישור <https://pass.smkb.ac.il/Reset/Reset.aspx> ולאפס את הסיסמה (ניתן לאפס לאותה הסיסמה שהיתה לכם, בהתאם למגבלות המערכת על הסיסמאות)

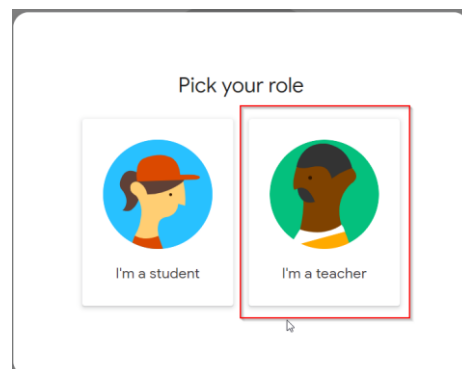
לאחר איפוס הסיסמה המערכת מייצרת חשבון גוגל חדש, תהליך זה לוקח כרבע שעה.

בסיום התהליך יש להיכנס לאתר [/https://classroom.google.com](https://classroom.google.com) ולהתחבר עם המשתמש שלכם בסמינר הקיבוצים FirstName.LastName@smkb.ac.il ועם הסיסמה.

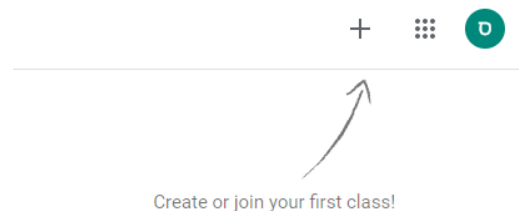
בכניסה הראשונית תתקבל ההודעה שבצילום, יש ללחוץ על המשך



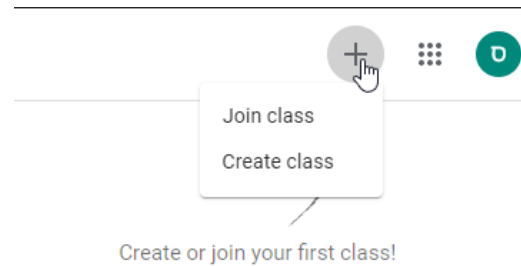
לאחר מכן יש לבחור את תפקיד המורה



כדי להצטרף לכיתה או ליצור כיתה יש ללחוץ על כפתור ה+ למעלה




יש לבחור האם להצטרף לשיעור של מרצה אחר או ליצור שיעור חדש



להצטרפות לשיעור של מרצה אחר שכבר קיים, יש להכניס את קוד השיעור שינתן לך ע"י המרצה

You're currently signed in as

 סגל דוגמן
segel.dugman@smkb.ac.il [Switch account](#)

Class code
Ask your teacher for the class code, then enter it here.

To sign in with a class code

- Use an authorized account
- Use a class code with 5-7 letters or numbers, and no spaces or symbols

If you have trouble joining the class, go to the [Help Center article](#)


ליצירת שיעור חדש יש להכניס את הפרטים הבאים

Create class

[Cancel](#) [Create](#)

המערכת יוצרת את השיעור

ניסיון
בדיקה
Class code b7kx6ur
Meet link Generate Meet link





Select theme
Upload photo

Upcoming
No work due soon
[View all](#)

 Share something with your class... 

Communicate with your class here

-  Create and schedule announcements
-  Respond to student posts