

הגדרת תיבת הדואר של מכללת סמינר הקיבוצים דרך ANDROID

למערכות הפעלה של ANDROID יש גרסאות שונות אבל בכולן ישנה אפשרות אפליקציה להגדרה של תיבת דואר- יש להגיע לאפשרות זו ולוודא שבחרים בהגדרה של חשבון מסוג Exchange.
(השלבים יכולים לבוא בסדר שונה, בהתאם לגרסה של ANDROID אבל כולם מבוססים על אותו עקרון)
***לפני התחלת ההתקנה יש לוודא שאתם מחוברים לאינטרנט.**


1. יש להיכנס להגדרות



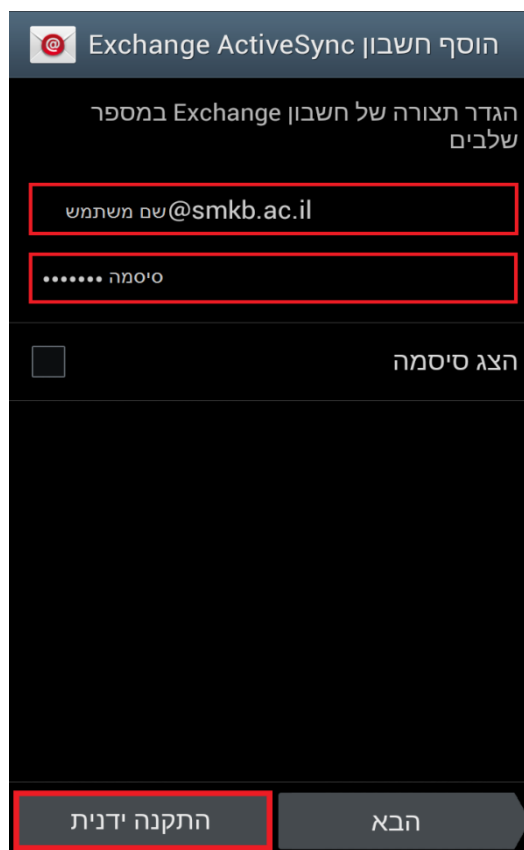
2. יש ללחוץ על הוסף חשבון



3. יש לבחור באפשרות Exchange



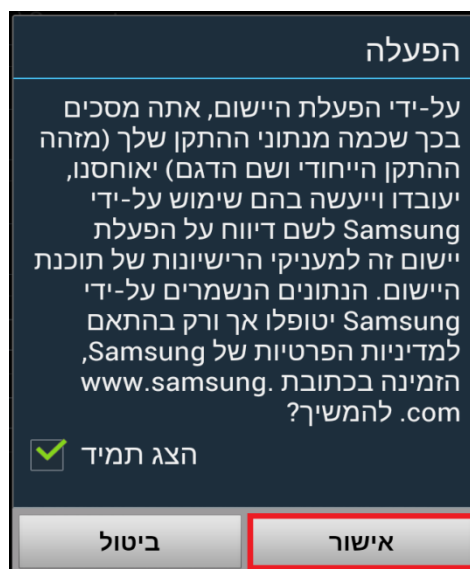
4. יש להקליד שם משתמש עם הסיימת @Smkb.ac.il, לדוגמא support_srv@smkb.ac.il ולהקליד סיימה. לאחר מכן יש ללחוץ על התקנה ידנית.



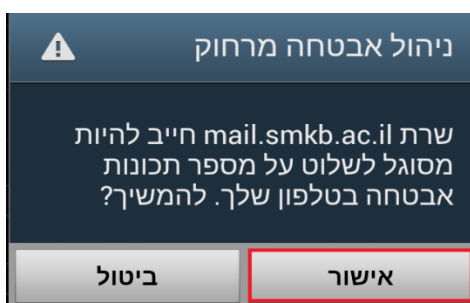
5. בשלב הבא נגדיר את שם השרת הדואר
m.outlook.com

נלחץ על הבא

6. יש ללחוץ על אישור (מומלץ להוריד את הסימון מ "הצג תמיד")



8. יש ללחוץ על אישור



9. בשלב הזה נבחר את כמות הימים לסינכרון דואר וסינכרון לוח שנה – מומלץ לבחור בהכל אך פעולה זו תיקח מעט זמן

אפשרויות חשבון

תזמון זמנים עמוסים

דחיפה

תזמון זמנים לא עמוסים

ידני

תקופה לסנכרון דואר אלקטרוני

3 ימים בחר כמות ימים

גודל לאחזור דואר אלקטרוני

50 KB

טווח סינכרון לוח שנה

שבועיים בחר טווח לסנכרון הלוח

הודע לי כאשר מגיע דואר אלקטרוני

סנכרן דואר אלקטרוני

סנכרן אנשי קשר

אפשרויות חשבון

טווח סינכרון לוח שנה

שבועיים

הודע לי כאשר מגיע דואר אלקטרוני

סנכרן דואר אלקטרוני

סנכרן אנשי קשר

סנכרן לוח שנה

סנכרן משימה

סנכרן SMS

הורד קבצים מצורפים באופן אוטומטי בעת חיבור ל-Wi-Fi

הבא

10. נלחץ הבא ולאחר מכן הפעל ולמעשה סיימנו את הגדרת תיבת הדואל במכשיר הנייד .

מרכז התמיכה של מנהל טכנולוגיות ומערכות מידע ישמח לעמוד לשירותכם לצורך הבהרות נוספות:

1. באמצעות אתר מרכז התמיכה: <http://www.smkb.ac.il/it-helpdesk>
2. באמצעות הטלפון: 03-6902345 (פנימי 2345)
3. באמצעות דואר אלקטרוני: Support_Srv@smkb.ac.il