

הנחיות לביצוע שיבוץ מקוון בפורטל הסטודנטים

חשוב: רק סטודנטים וסטודנטיות ששילמו מקדמה יכולים להשתבץ לקורסים.
ניתן להירשם לקורסים רק בסעיפים שבהם נותרו נ"ז לשיבוץ (הנקודות מופיעות בסוגריים).
לא כל הקורסים פתוחים לשיבוץ על ידי הסטודנט, לחלקם אפשר להשתבץ רק דרך הפקולטות.
סטודנט שלא השלים קורס חובה בשנה היעודה צריך לפנות למזכירות הפקולטה שלו כדי שישבצו אותו להשלמת קורס זה.

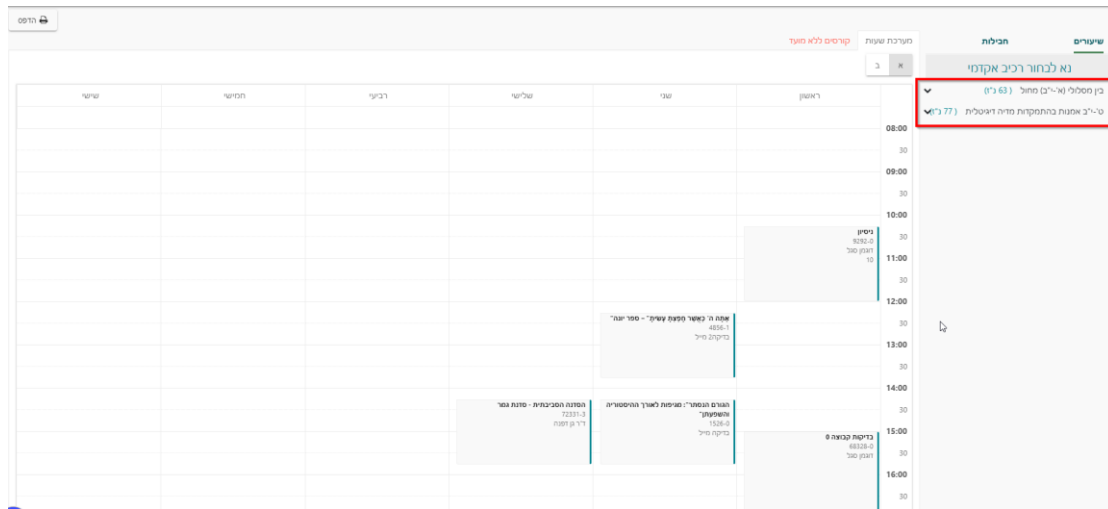
כדי לבצע שיבוץ מקוון יש להיכנס לפורטל הסטודנט וללחוץ על "רישום לקורסים"

The screenshot shows the student portal interface. On the right side, there is a navigation menu with several options. The option "רישום לקורסים" (Enroll in Courses) is highlighted with a red rectangular box. The main content area displays course details, including course names, credit hours, and enrollment statistics. At the bottom, there are buttons for "מצב חשבון" (Account Status), "מאזן" (Balance), and "מוצג תואר" (Degree Status).

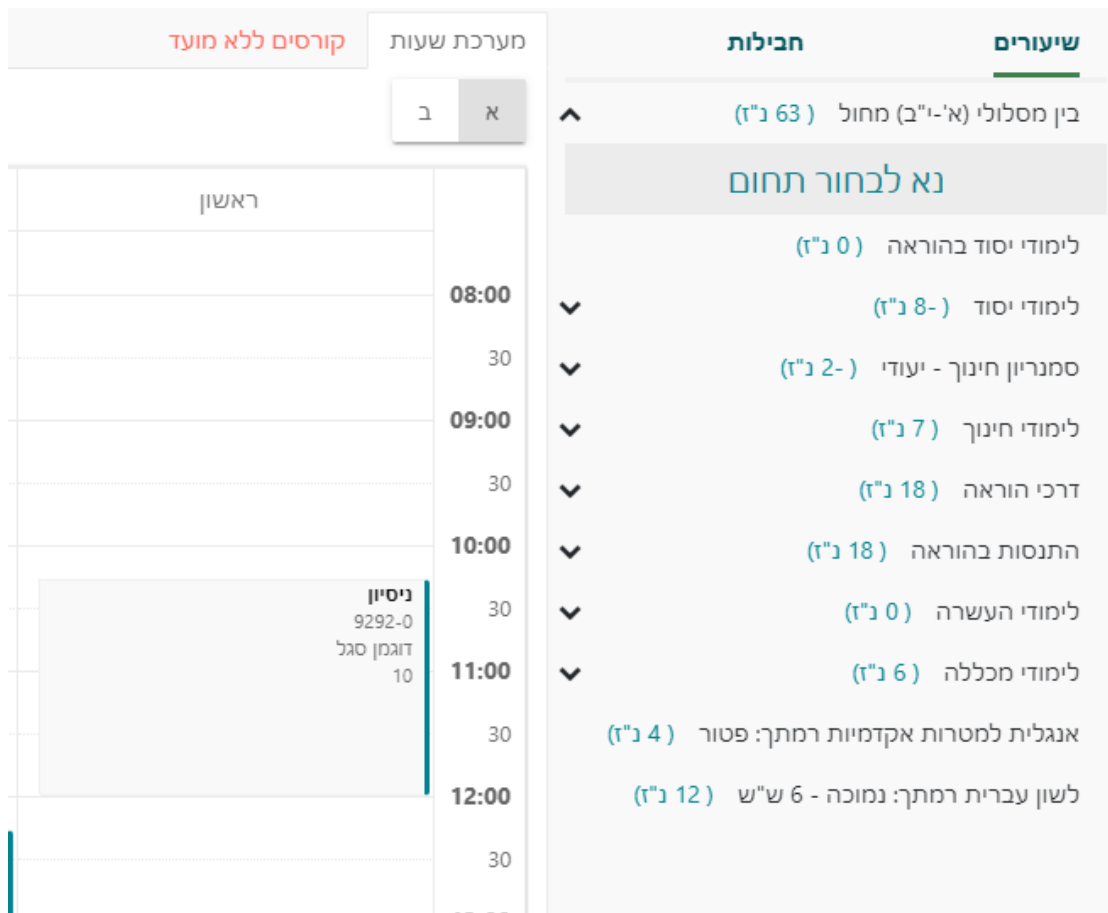
אם אתה רשום לכמה מסלולים עליך לבחור את המסלול המבוקש.

<p>במסלול לימודי תעודה בהתמחות אצרות</p> <p>שנה: תשפ"ג שנה פדגוגית: א</p> <p>השלוחה/מסלול שאתה לומד אינו פתוחה לרישום</p>	<p>במסלול הכשרת מטפלים במגמת מובאות</p> <p>שנה: תשפ"ג שנה פדגוגית: א</p> <p>השלוחה/מסלול שאתה לומד אינו פתוחה לרישום</p>	<p>במסלול גיל רך (לידה - 6) בהתמחות חוג חינוך מיוחד (לגיל הרך), חינוך בגיל הרך (לגיל רך חני"מ) וגיל רך (לידה - 6) דיאלוגי</p> <p>שנה: תשפ"ג שנה פדגוגית: ג</p> <p>השלוחה/מסלול שאתה לומד אינו פתוחה לרישום</p>
---	--	--

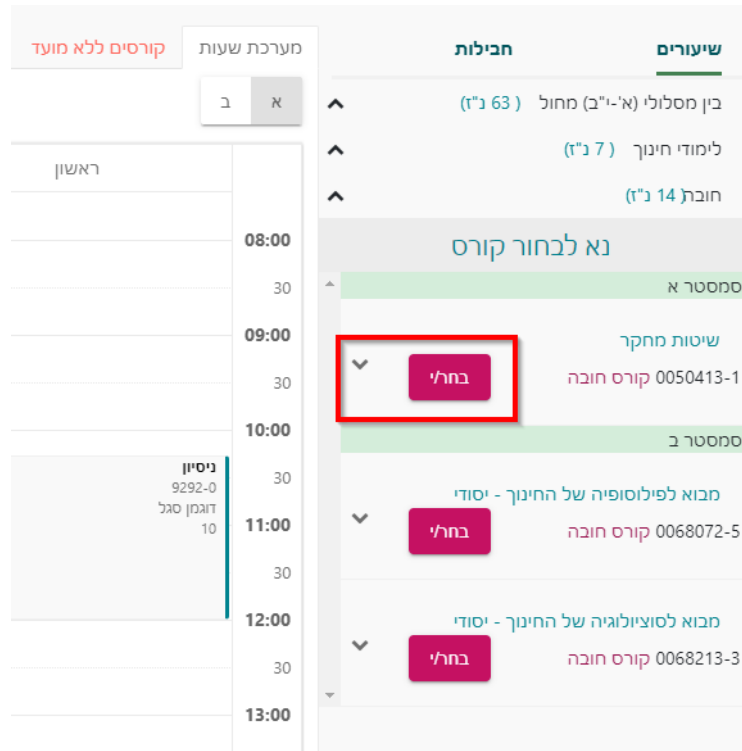
לאחר הבחירה ייפתח מסך שיבוץ קורסים, ומצד ימין בחלק העליון יופיע המסלול הנבחר:



לאחר בחירת המסלול ייפתחו החובות האקדמיים של הסטודנט. כדי לראות את הקורסים שאליהם אפשר להשתבץ יש ללחוץ על השורה המתאימה.



בחלק התחתון שבצד ימין יוצגו הקורסים שאליהם אפשר להשתבץ. כדי לעיין בפרטי הקורס יש ללחוץ על "בחר/י".



The screenshot shows a web interface for course selection. On the left, there is a sidebar with a search bar and a list of courses. The main area on the right displays a list of courses with their details and a 'בחר/י' (Select) button for each. The course 'שיטות מחקר' (Research Methods) is highlighted with a red box.

חבילות	שיעורים
בין מסלולי (א-י"ב) מחול (63 נ"ז)	
לימודי חינוך (7 נ"ז)	
חובת (14 נ"ז)	
נא לבחור קורס	
סמסטר א	
שיטות מחקר	קורס חובה 0050413-1
בחר/י	
סמסטר ב	
מבוא לפילוסופיה של החינוך - יסודי	קורס חובה 0068072-5
בחר/י	
מבוא לסוציולוגיה של החינוך - יסודי	קורס חובה 0068213-3
בחר/י	

הקורס יוצג בלוח שבועי. כדי להירשם לקורס יש ללחוץ על הכפתור הרשמה. ללא הלחיצה על הכפתור, הרישום לקורס לא יבוצע.



The screenshot displays a course schedule interface. On the left, a grid shows the time slots (08:00-14:00) and course entries. A green box highlights a 'שיטות מחקר' (Research Methods) course at 13:45. On the right, a list of courses is shown, with a red box highlighting the same 'שיטות מחקר' course entry, including details like '0050413-1' and '13:45 - 12:15'.

לאחר הרישום תתקבל הודעה "נרשם בהצלחה".

The screenshot shows a confirmation message box with the text: "נרשם בהצלחה לשעור שיטות מחקר" (Registered successfully for the Research Methods course) and "סגירה" (Close).



הקורס שאליו נרשמת כעת יופיע בצבע צהוב:

		10:00
	ניסיון 9292-0 דוגמן סגל 10	30
		11:00
		30
		12:00
אתה ה' כְּאִשֶׁר חִפְצִי 4856-1 בדיקה 2 מייל	12:15-13:45 שיטות מחקר 0050413-1 דוקטור כהן רונה	30
		13:00
		30
		14:00
הגורם הנסתר": מגי והשפעתן" 1576 0		30

במקרה של בעיה בתהליך השיבוץ לקורסים, אפשר לפנות לתמיכה בטלפון: 03-6902345.