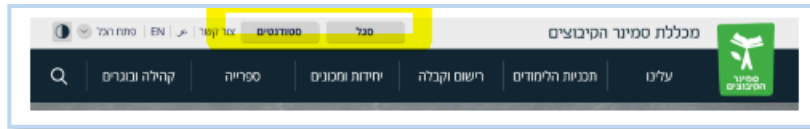


## הגדרת דואר אלקטרוני לתיבת מייל פרטית

להעברת מיילים מתיבת הדוא"ל של המכללה (@smkb.ac.il) לתיבת דוא"ל פרטית יש לבצע את ההגדרות כמפורט:

1. כניסה לתיבת הדוא"ל במכללה (@smkb.ac.il) מאתר המכללה [/https://www.smkb.ac.il](https://www.smkb.ac.il)

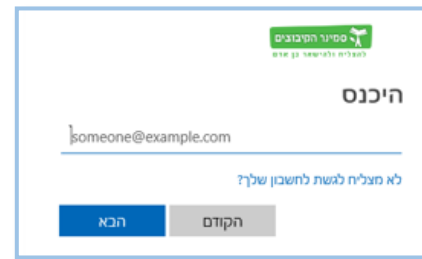
בחירה בסגל / סטודנטים



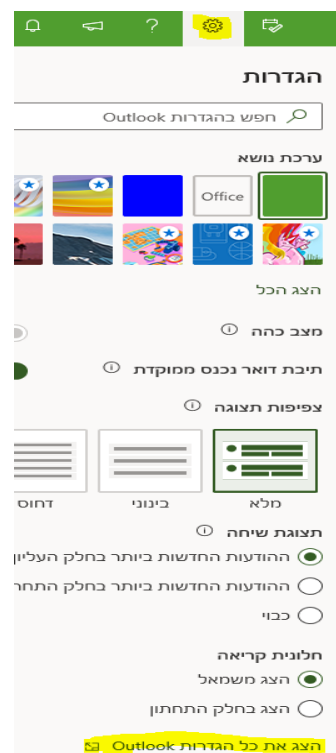
כניסה למערכות מידע ולדואר אלקטרוני 365



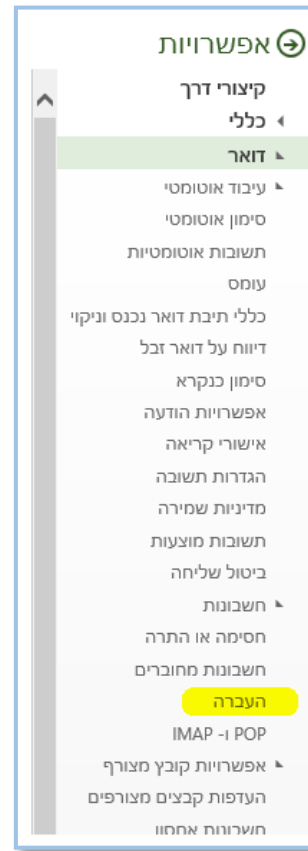
הקלדת כתובת המייל וסימא



2. לחיצה על גלגל השיניים בסרגל המשימות ובחירה ב"הצג את כל הגדרות ה outlook"



3. במסך שנפתח מצד ימין בחירה ב"העברה"



4. השלמת כתובת הדוא"ל להעברת המיילים ושמירת המידע

